

WarMUX



- [Présentation](#)
 - ◆ [Les équipes](#)
 - ◆ [Les armes](#)
 - ◆ [Les objets utiles](#)
 - ◆ [Les commandes](#)
- [Vidéo](#)
- [Installation](#)
- [En bref](#)
- [Liens](#)
- [Portfolio](#)




Présentation



Warmux est un clone libre de Worms ! Le jeu est en développement, mais vous pouvez déjà y jouer avec de nombreuses armes (dynamite, bazooka automatique, batte de baseball, téléportation, etc.).

Le jeu se joue à deux joueurs ou via le net mais l'ajout d'un mode solo est prévu à long terme. Vous n'allez pas être dépaycé de Worms, on y retrouve par exemple, les caisses qui vous donnent des bonus. Faites s'affronter les mascottes de vos logiciels libres favoris dans l'arène de Warmux. À grands coups de dynamite, grenades, batte de baseball et autres bazookas,... exterminatez votre adversaire dans un décor toon 2D destructible et une ambiance bon enfant.

















Chaque joueur (2 minimum, sur un même PC) commande l'équipe de son choix (manchot, gnou, firefox, ...) et doit détruire celle de son adversaire à l'aide d'armes plus ou moins conventionnelles. Il y a de nombreux terrains disponibles (dans différents styles), ainsi que de divers avatars (poulpe, alien, hypocampe, etc.) !


















Bien qu'un minimum de stratégie vous sera nécessaire pour vaincre, Warmux est avant tout un jeu de "massacre convivial" où, tour à tour, un membre de chaque équipe tente de faire un maximum de dégâts dans les rangs adverses.


Une trentaine de cartes disponibles, 16 types de personnage différents, et 25 armes à choisir.

Les équipes

	Beastie, la mascotte de FreeBSD		Firefox le célèbre navigateur
	Gnu la mascotte du projet		Konqui, la mascotte de KDE
	Nupik, la mascotte de NuFW		OOo, la suite OpenOffice
	L'éléphant de PHP		Le pigeon de Pidgin
	Snort l'IDS		Sip le CMS, vous êtes dessus :)
	Le caméléon de Suse		L'oiseau de thunderbird
	Tux, on ne le présente plus		Wilber, la mascotte de GIMP

Les armes

	Appelle le support aérien		Grenade
	Un fusil d'assaut AK47		Mine
	Bazooka bleu		Super grenade
	Bazooka avec missile téléguidé		Grenade Disco
	Bazooka rouge		Dynamite
	Bazooka vert		Ballon de rugby explosif rebondissant
	Carabine		Putois
	Revolver		Enclume
	Sniper		Superman



Lance-flammes



Kamikaze



Lâcher un Gnou explosif dans le décor



Torgnole



Balle rebondissante explosive



La batte, un grand classique



Passer son tour



Administre un virus à l'adversaire

Les objets utiles



ballons, vous sert de parachute



le chalumeau



Construction de structure dans le décor



Scaphandre



Foreuse



Grappin



Téléporteur



Rocketeer ! vous projette dans les airs

Les commandes

Contrôles clavier/souris pour jouer à Warmux.

Touche droite/gauche

Marcher vers la droite ou la gauche

Touche haut/bas

Régler le viseur (utilisé pour les armes), l'angle de tir

Touche espace

Tirer, déclencher parachute et téléportation

Clic droit de souris

Affiche/cache le menu des armes

Clic gauche de souris

Positionner la cible pour la téléportation ou le bazooka automatique

Touche F1, F2, .. F5

Changer d'arme parmi la catégorie 1, 2, ... 5

Touche echap

Quitter le jeu (une confirmation est nécessaire)

Touche entrée

Saut ("horizontal")

Touche retour

Saut ("vertical")

Souris dans les bordures de l'écran Se déplacer dans le terrain

Vidéo



Installation

Un problème à l'installation ou à l'utilisation de ce logiciel ?

[Consultez notre Faq !](#)

Ce jeu est présent sur les dépôts de [Djl](#).

Très simple à installer pour les distributions courantes :

(Dapper, Hardy, Intrepid, Jaunty, Karmic, Lucid : dépôts Universe) :



Ubuntu :# apt-get install wormux
(Etch, Lenny, Squeeze, Sid) :



Debian :# apt-get install wormux



Fedora :# yum install wormux



Mandriva :urpmi wormux



Frugalware :# pacman-g2 -S wormux

Ou sinon choisir en fonction de votre distribution sur cette [page](#).



En bref

- ▶ Développeur : Warmux team
- ▶ Genre : Stratégie / action
- ▶ Langue : Multilingues
- ▶ Mode de jeu : Solo et multi-joueurs
- ▶ Licence : GPL

Liens

- ▶ [Site officiel](#)
- ▶ [Salon Jabber francophone](#)

Portfolio





Article sous [GNU Free Documentation licence](#) - Jeunix.net