



# WarMUX



- [Présentation](#)
  - ◆ [Les équipes](#)
  - ◆ [Les armes](#)
  - ◆ [Les objets utiles](#)
  - ◆ [Les commandes](#)
- [Vidéo](#)
- [Installation](#)
- [En bref](#)
- [Liens](#)
- [Portfolio](#)



## Présentation



Warmux est un clone libre de Worms ! Le jeu est en développement, mais vous pouvez déjà y jouer avec de nombreuses armes (dynamite, bazooka automatique, batte de baseball, téléportation, etc.).

Le jeu se joue à deux joueurs ou via le net mais l'ajout d'un mode solo est prévu à long terme. Vous n'allez pas être dépaycé de Worms, on y retrouve par exemple, les caisses qui vous donnent des bonus. Faites s'affronter les mascottes de vos logiciels libres favoris dans l'arène de Warmux. À grands coups de dynamite, grenades, batte de baseball et autres bazookas,... exterminiez votre adversaire dans un décor toon 2D destructible et une ambiance bon enfant.

















Chaque joueur (2 minimum, sur un même PC) commande l'équipe de son choix

(manchot, gnou, firefox, ...) et doit détruire celle de son adversaire à l'aide d'armes plus ou moins conventionnelles. Il y a de nombreux terrains disponibles (dans différents styles), ainsi que de divers avatars (poulpe, alien, hypocampe, etc.) !

Bien qu'un minimum de stratégie vous sera nécessaire pour vaincre, Warmux est avant tout un jeu de « massacre convivial » où, tour à tour, un membre de chaque équipe tente de faire un maximum de dégâts dans les rangs adverses.

Une trentaine de cartes disponibles, 16 types de personnage différents, et 25 armes à choisir.

## Les équipes

	Beastie, la mascotte de FreeBSD		Firefox le célèbre navigateur
	Gnu la mascotte du projet		Konqui, la mascotte de KDE
	Nupik, la mascotte de NuFW		OOo, la suite OpenOffice
	L'elephant lde PHP		Le pigeon de Pidgin
	Snort l'IDS		Spip le CMS, vous êtes dessus :)
	Le caméléon de Suse		L'oiseau de thunderbird
	Tux, on ne le présente plus		Wilber, la mascotte de GIMP

## Les armes

	Appelle le support aérien		Grenade
	Un fusil d'assaut AK47		Mine
	Bazooka bleu		Super grenade
	Bazooka avec missile téléguidé		Grenade Disco
	Bazooka rouge		Dynamite
	Bazooka vert		Ballon de rugby explosif rebondissant
	Carabine		Putois

	Revolver		Enclume
	Sniper		Superman
	Lance-flammes		Kamikaze
	Lâcher un Gnou explosif dans le décor		Torgnole
	Balle rebondissante explosive		La batte, un grand classique
	Passer son tour		Administre un virus à l'adversaire

## Les objets utiles

	ballons, vous sert de parachute		le chalumeau
	Construction de structure dans le décor		Scaphandre
	Foreuse		Grappin
	Téléporteur		Rocketeer ! vous projette dans les airs

## Les commandes

Contrôles clavier/souris pour jouer à Warmux.

<b>Touche droite/gauche</b>	Marcher vers la droite ou la gauche
<b>Touche haut/bas</b>	Régler le viseur (utilisé pour les armes), l'angle de tir
<b>Touche espace</b>	Tirer, déclencher parachute et téléportation
<b>Clic droit de souris</b>	Affiche/cache le menu des armes
<b>Clic gauche de souris</b>	Positionner la cible pour la téléportation ou le bazooka automatique
<b>Touche F1, F2, .. F5</b>	Changer d'arme parmi la catégorie 1, 2, ... 5
<b>Touche echap</b>	Quitter le jeu (une confirmation est nécessaire)
<b>Touche entrée</b>	Saut ("horizontal")
<b>Touche retour</b>	Saut ("vertical")
<b>Souris dans les bordures de l'écran</b>	Se déplacer dans le terrain

## Vidéo



## Installation

Un problème à l'installation ou à l'utilisation de ce logiciel ?  
[Consultez notre Faq !](#)

Ce jeu est présent sur les dépôts de [Dijl](#).

Très simple à installer pour les distributions courantes :

(Dapper, Hardy, Intrepid, Jaunty, Karmic, Lucid : dépôts Universe) :



**Ubuntu** :# apt-get install wormux  
(Etch, Lenny, Squeeze, Sid) :



**Debian** :# apt-get install wormux



**Fedora** :# yum install wormux



**Mandriva** :urpmi wormux



**Frugalware** :# pacman-g2 -S wormux

Ou sinon choisir en fonction de votre distribution sur cette [page](#).



## En bref

- ▶ Développeur : Warmux team
- ▶ Genre : Stratégie / action
- ▶ Langue : Multilangues
- ▶ Mode de jeu : Solo et multi-joueurs
- ▶ Licence : GPL

## Liens

- ▶ [Site officiel](#)
- ▶ [Salon Jabber francophone](#)

## Portfolio





---

Article sous [GNU Free Documentation licence](#) - Jeuvlinux.net